

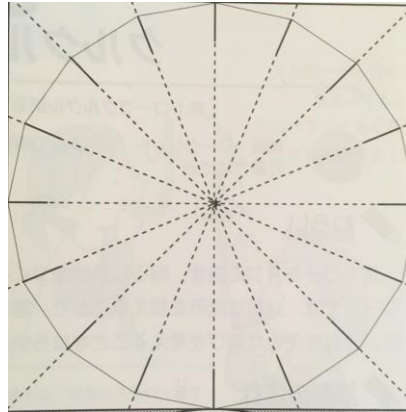
**吹きゴマをつくろう** 1枚の紙からよく回るカラフルなコマをつくろう。

じゅんぴするもの・・・吹きゴマ用紙、はさみ、カラーペン、色えんぴつなど

☆吹きゴマ用紙を線にそって<sup>せん</sup>はさみで切りとります。

・下の①の手じゅんでしっかり折り目をつけましょう。

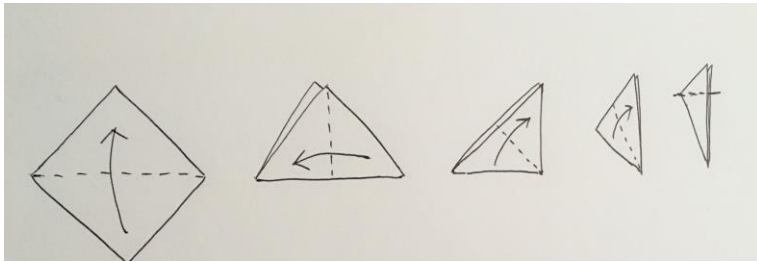
大・小 2種類<sup>しゅるい</sup>あります。  
2種類つくりましょう。




〈作り方〉 切りとった紙を折ります

はさみで線のところを切ります

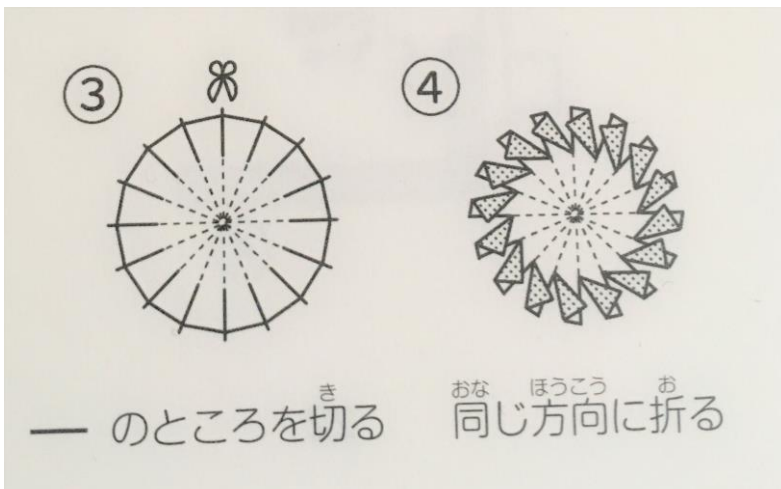
①



②



折り目をひらき、はさみで切りこみをいれたら、同じ方向に折っていきます。



※あそび方・・・折り目をつけてひろげ、真上から息をふきかけるとクルクルまわりだします。

※ペンや色えんぴつでもようをかいてみましょう。色のくみあわせを工夫してみましょう。

※作ったものは、<sup>がっこうさいかいご</sup>学校再開後に写真をとってもってくるか、実物をもってきてください。