生まれた月と人数（グラフ）　グラフを書いたら、算数ノートに貼りましょう。

がつ　にち　ようび（　　）

1	2	3	4	5	6	7	8	9	10	十	一
生	ま	れ	た	月	と	人	数				
一	二	三	四	五	六	七	八	九	十	十	十
月	月	月	月	月	月	月	月	月	月	一	二
										月	月

一年生の時によく遊んだ遊び（２・３組用グラフ）　グラフを書いたら、算数ノートに貼りましょう。



がつ　にち　ようび（　　）

1	2	3	4	5	6	7	8	9	10	＋	－
よ	く	あ	そ	ん	だ	あ	そ	び	と	人	数
ド	お										
ッ	に										
ジ	ご										
ボ	っ										
ー	こ										
ル											

一年生の時によく遊んだ遊び（１組用グラフ）　グラフを書いたら、算数ノートに貼りましょう。



1	2	3	4	5	6	7	8	9	10	＋	－
よ	く	あ	そ	ん	だ	あ	そ	び	と	人	数
ボ	お										
ー	に										
ル	ご										
ド	っ										
ッ	こ										
ジ											

バスケ
サッカー

生まれた月と人数・一年生の時によく遊んだ遊び（表）　表を書いたら、算数ノートに貼りましょう。



がつ　にち　ようび（　　）

1	2	3	4	5	6	7	8	9	10	十一	十二
生まれた月と人数											
生まれた月	一月	二月	三月	四月	五月	六月	七月	八月	九月	十月	十一月	十二月
人数											
よくあそんだあそびと人数											
したこと											
人数											